

# EVOLUCION DEL ABORTO EN GINEALMERIA A TRAVÉS DE DIEZ AÑOS. ESTUDIO ESTADISTICO

**AUTORES:** Bernardo O. Acuña y Francisca García Gallego, **Ginecólogos;** María Ramos Muñoz, **Trabajadora Social.**

Estudio de la evolución de las cifras de aborto en Almería (**Ginealmería**) expresadas en tasa por mil (mujeres comprendidas entre 15-44 años) del año 1998-2007, comparándolas con las tasas a nivel nacional.

Estudio específico en cifras de la mujer inmigrante (tasa por mil) en comparación con la mujer de origen español en Almería (**Ginealmería**).

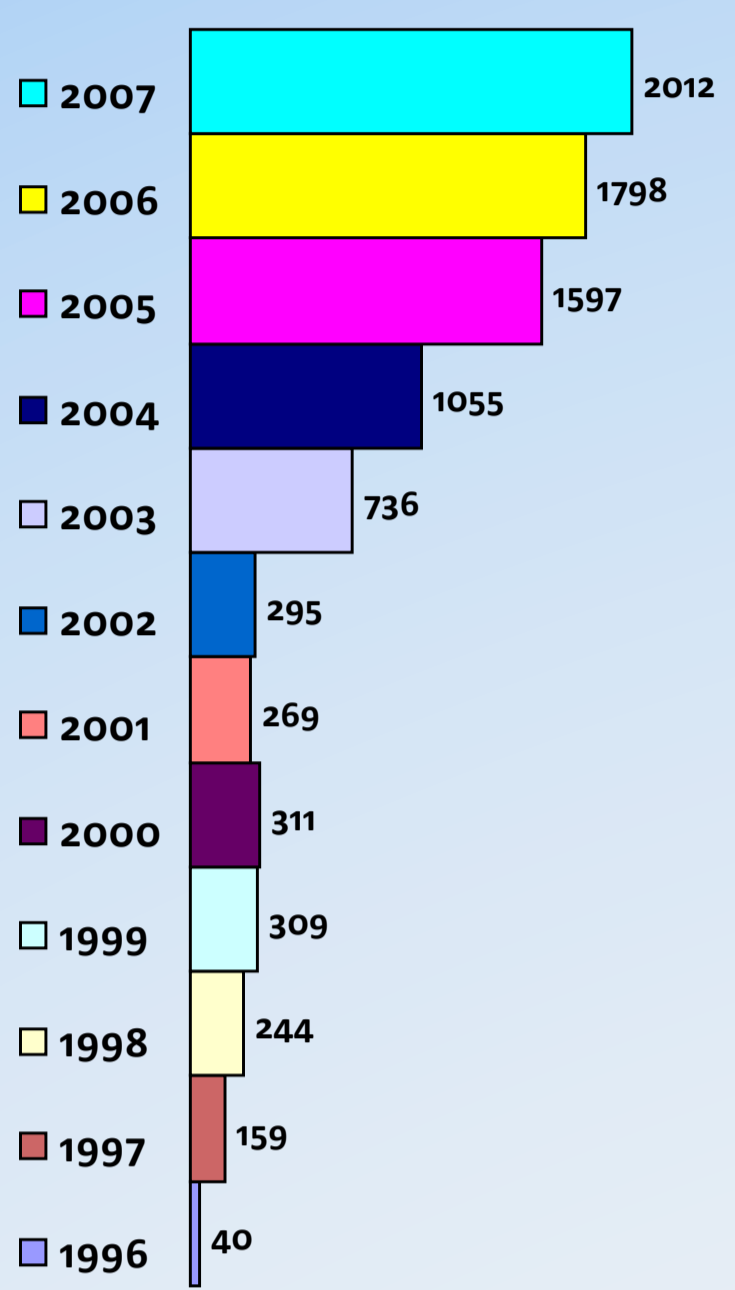
Perfil de la mujer que interrumpe la gestación (edad, nacionalidad) y de otros aspectos de salud reproductiva (paridad, repetidoras de IVE, métodos anticonceptivos) y la evolución sufrida en estos últimos diez años. Comparación con el perfil de la mujer que interrumpe su gestación en España (2006).

## MATERIAL Y MÉTODO

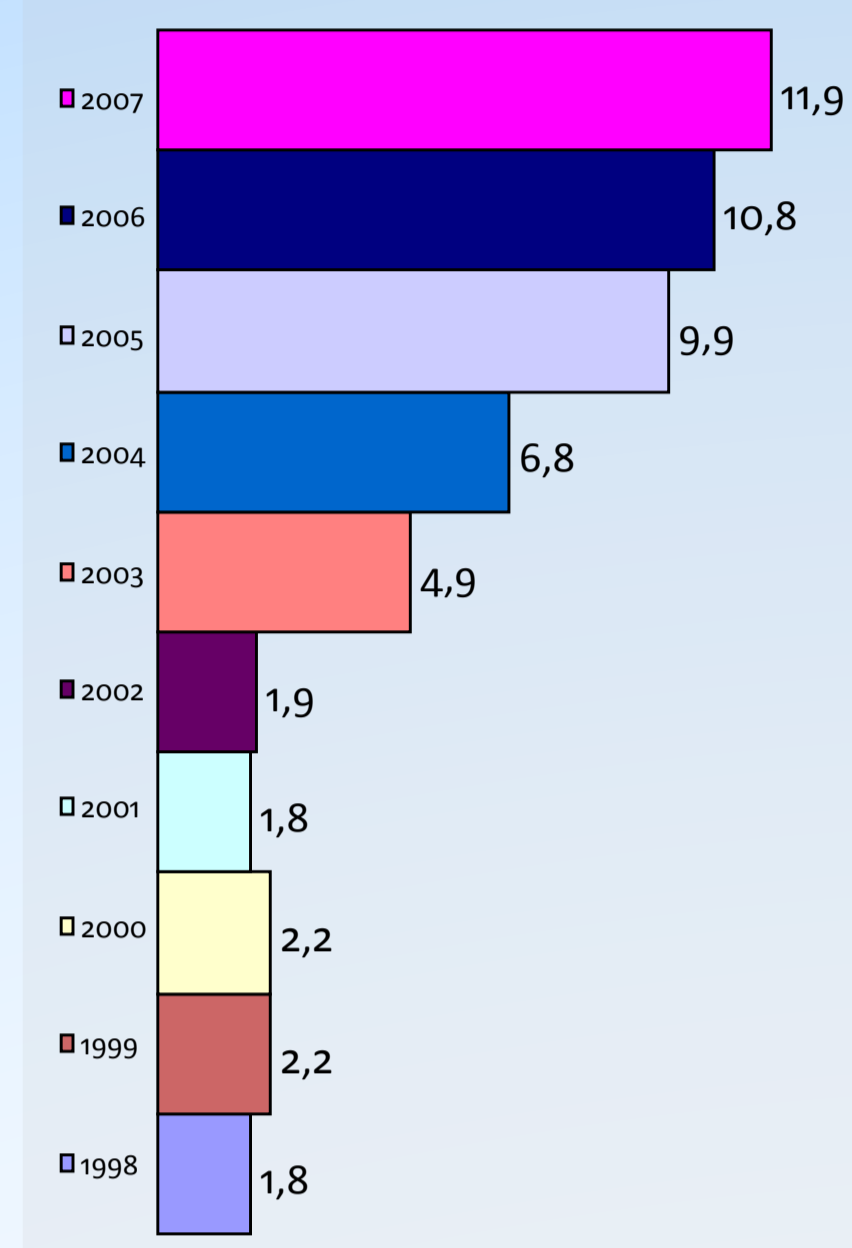
- **Diseño:** Estudio cuantitativo
- **Ámbito de Estudio:** desde 1996 a 2007
- **Sujetos:** Mujeres que acuden a la clínica a someterse a una IVE
- **Recogida de datos:** Historias clínicas, Instituto Nacional de Estadística, Ministerio sanidad y Consumo.
- **Variables de estudio:** Número total, Nacionalidad, Edad, Hijos, Abortos anteriores, Causa del embarazo, Métodos anticonceptivos usados. Tasas por mil del total, Tasas por mil del total de extranjeras y españolas.



## TOTAL



## TOTAL DE MUJERES QUE ABORTAN EN GINEALMERIA. TASA POR 1.000.

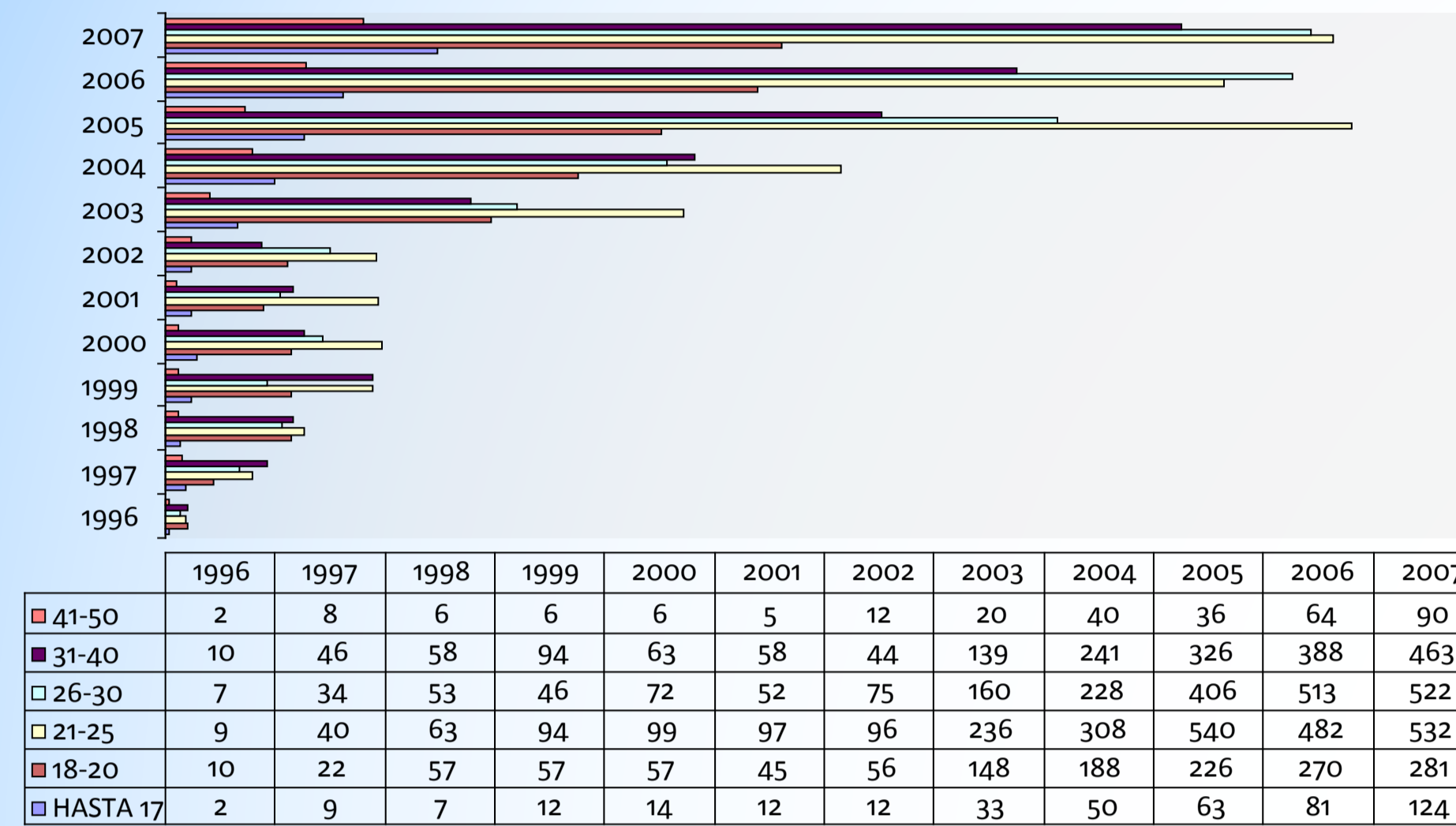


## TOTALES

Desde 1996, vemos como año a año ha ido aumentando el número de IVE, excepto en el 2001, que existe una leve disminución. Desde 1996 a 2002, la IVE son exclusivamente de procedencia privada, a partir de 2003 vienen también derivadas por el SAS.

- El número de Abortos ha crecido de forma ininterrumpida en los diez años.
- La tasa por mil ha crecido en 10 mujeres más que abortan por cada mil empadronadas de 15 a 44 años. En 2007 es de 11.9.

## EDAD



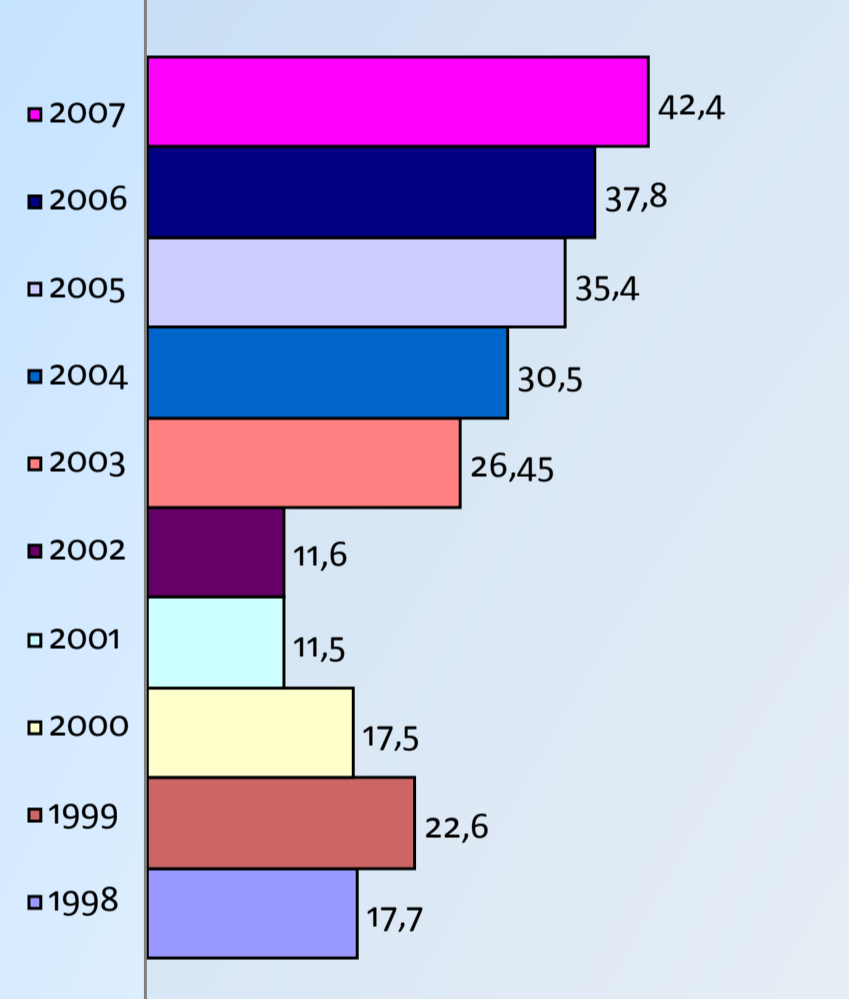
## EDAD

• De todos los grupos estudiados, podemos concluir que la edad predominante de las mujeres que acuden a la clínica oscila **entre los 21 y 30 años**, sin que exista ningún cambio significativo a través de los diez años

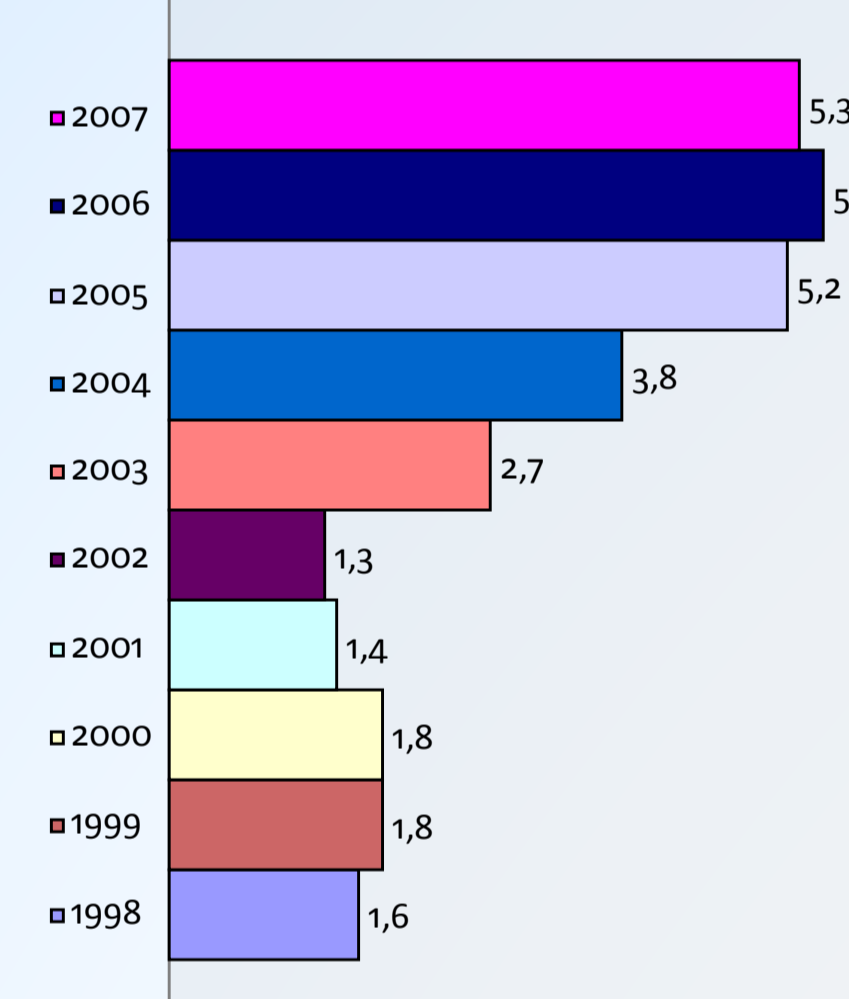
• **MENORES DE 25 AÑOS:** Hasta el 2004 el porcentaje más alto de mujeres que acuden a Ginealmería a someterse a una IVE son las de menos de 25 años (51%). A partir de ese año el porcentaje baja, hasta la actualidad que representan el 46% del total de las pacientes.

• **MENORES 18:** Aumento significativo a través de los diez años de las menores que acuden a la clínica. Desde 1998 (2,8%) hasta 2007 (6,1%) la cifra se ve duplicada.

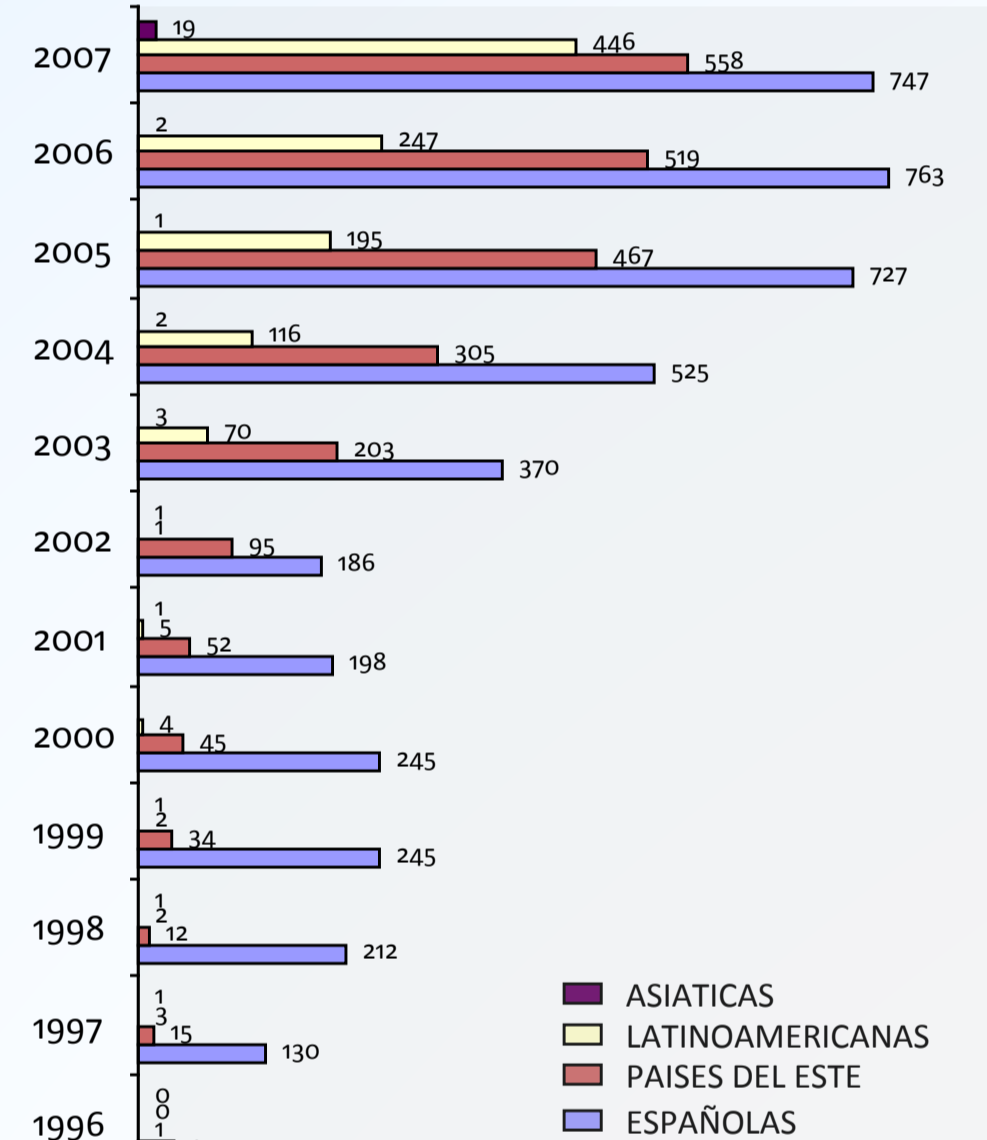
## MUJERES INMIGRANTES QUE ABORTAN EN GINEALMERIA. TASA POR 1.000.



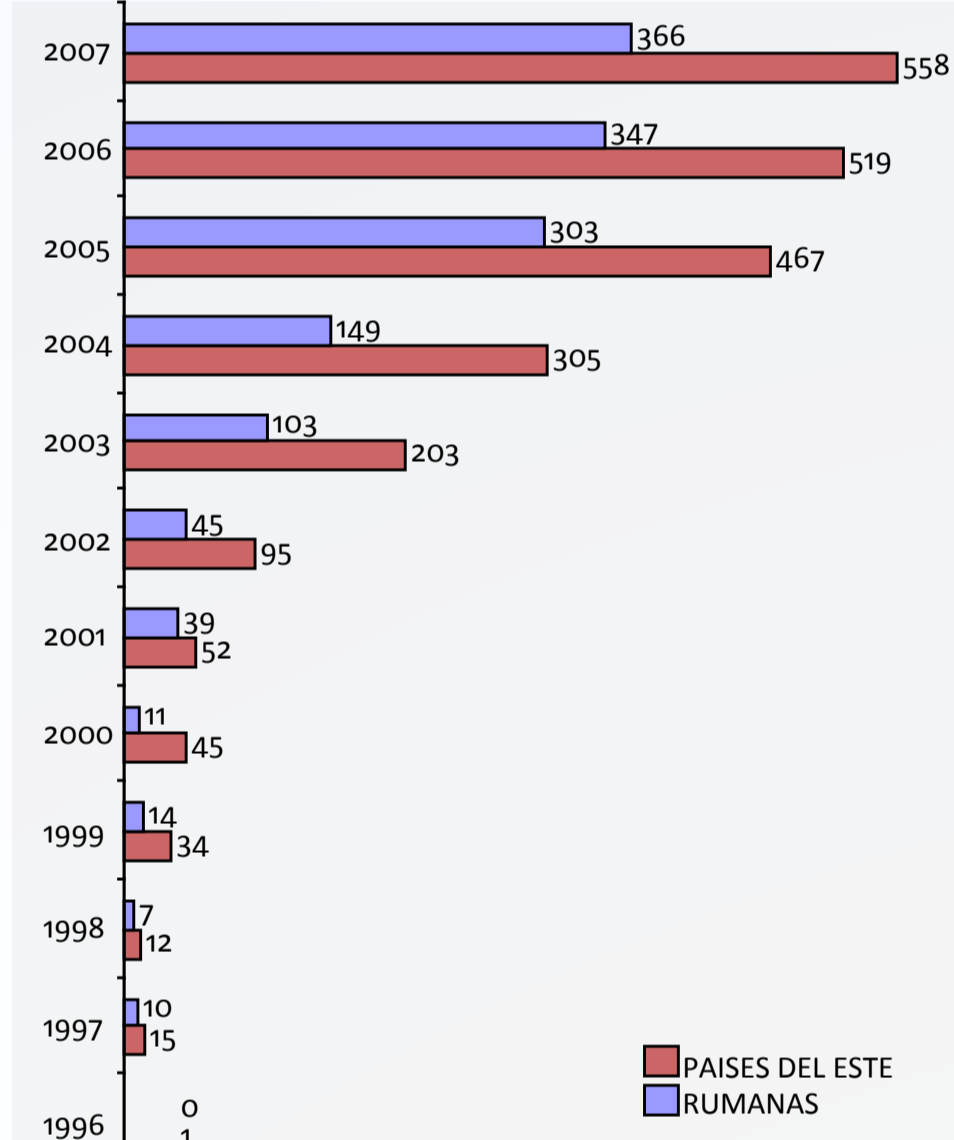
## MUJERES ESPAÑOLAS QUE ABORTAN EN GINEALMERIA. TASA POR 1.000.



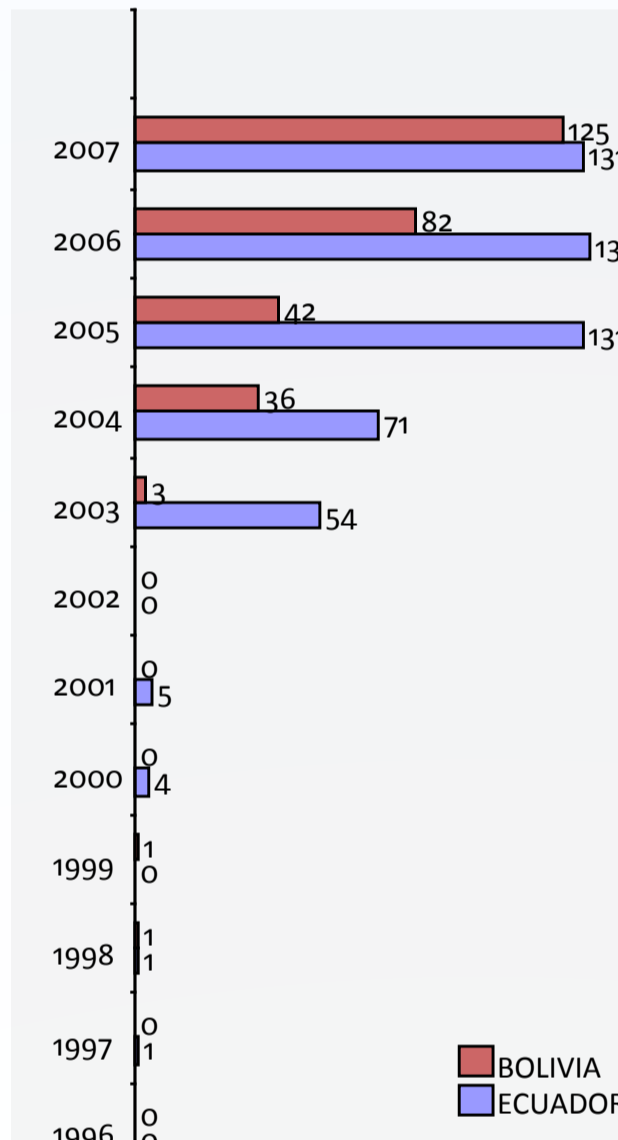
## NACIONALIDAD



## PAISES DEL ESTE. RUMANAS



## LATINOAMERICANAS



## MUJERES INMIGRANTES

### 1. NACIONALIDAD

• Del total de mujeres que recurrieron al aborto, observamos que a través de los años va aumentando el número de inmigrantes que acuden a la clínica, siendo a partir del 2004, el grupo más representado superando al de españolas. En 2007 representan el 63% de las IVE de Ginealmería. Por origen destacan las procedentes de Países del Este, seguidas sobre todo en los tres últimos años por las latinoamericanas.

• Dentro de las mujeres procedentes de Países del Este, el grupo más representado son las de origen rumano.

• Del grupo de Latinoamericanas, destacan en todos los años, las procedentes de Ecuador. Advertimos un incremento significativo de pa-

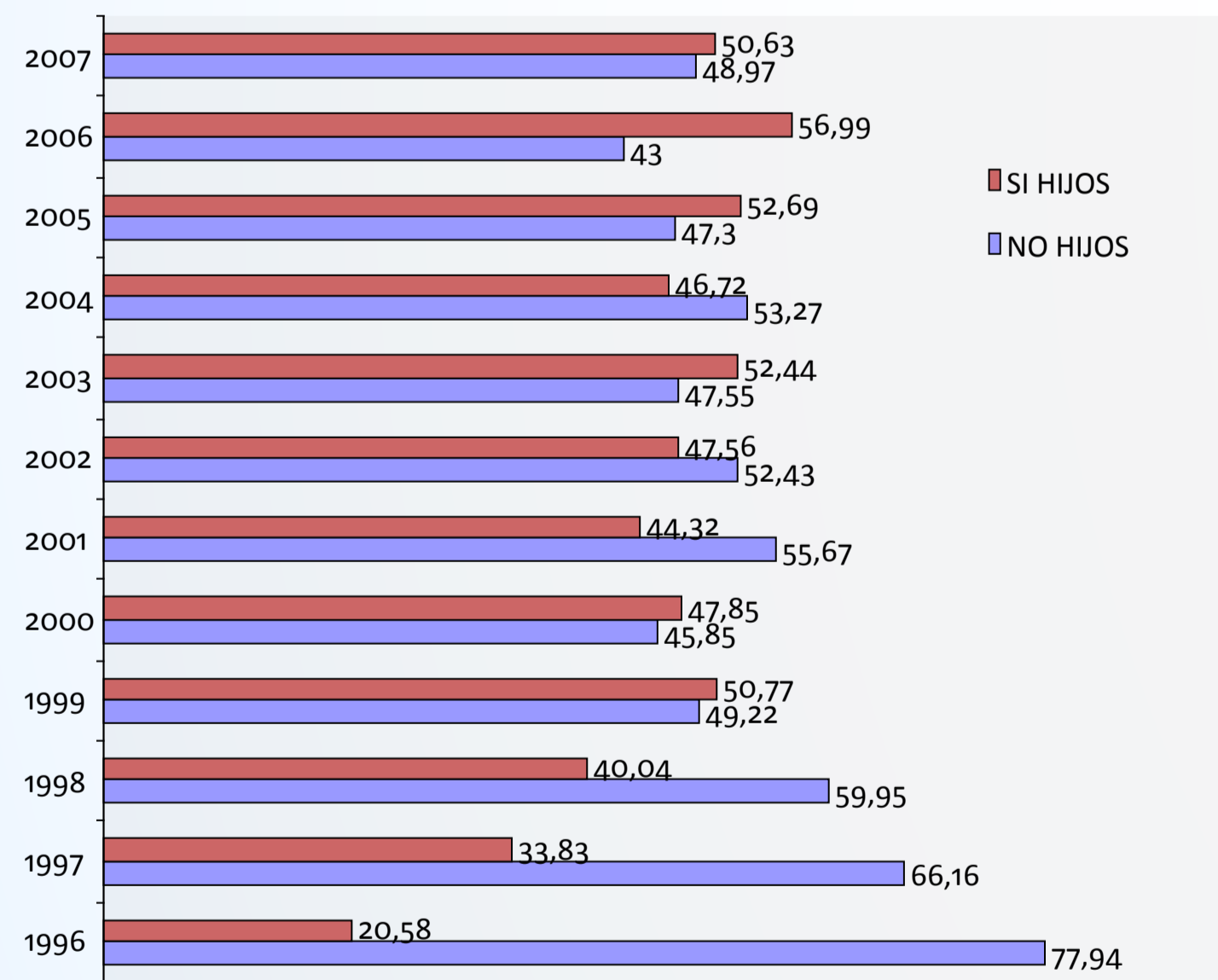
cientes de origen boliviano en los tres últimos años, pasando en 2007 a igualar en número a las de procedencia ecuatoriana.

### 2. TASA

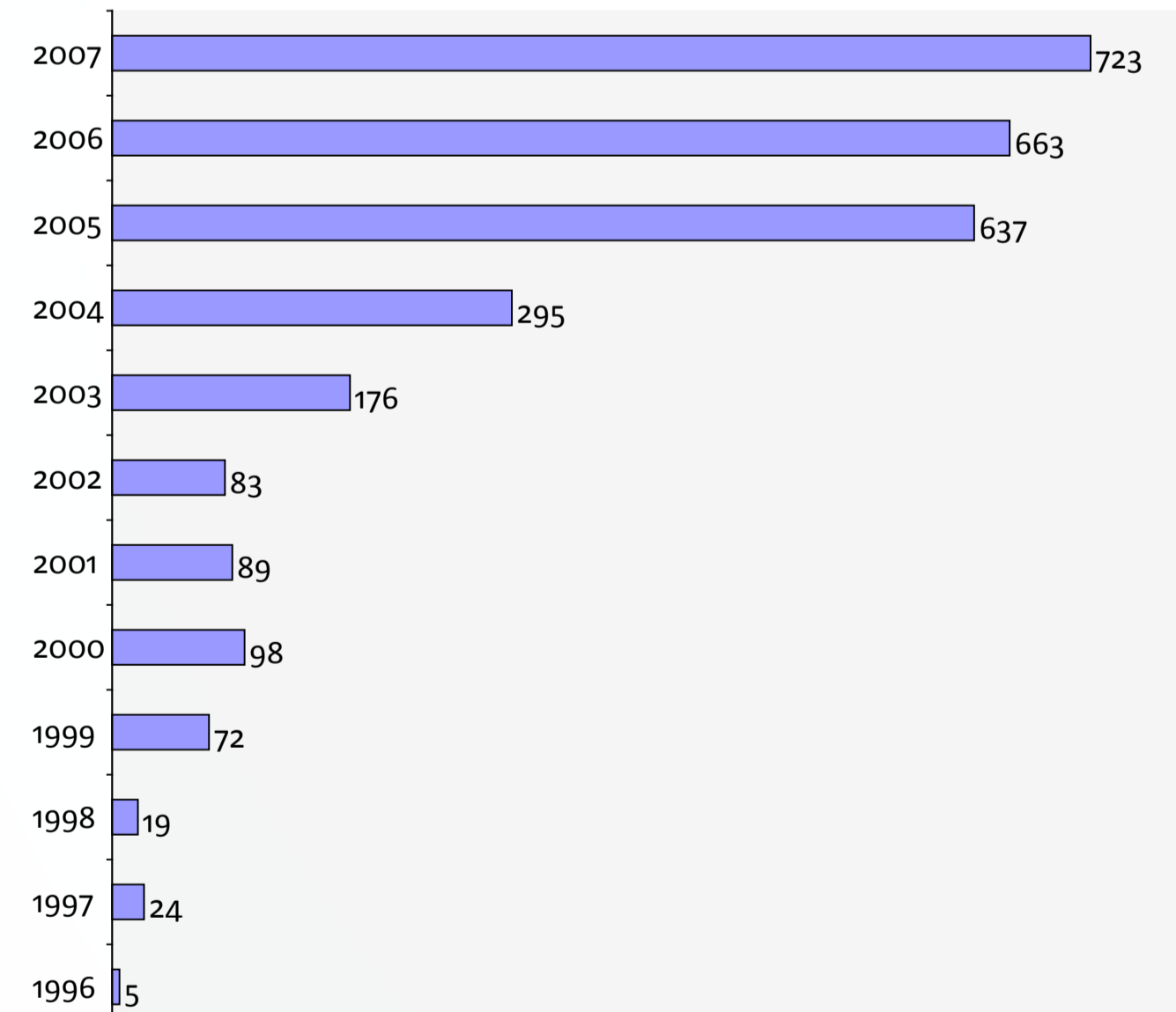
• En 2007 la tasa por mil en mujeres inmigrantes es de 42,4. En las mujeres de origen español es de 5,3.

• Comparando la tasa por mil de mujeres entre 15-44 años de mujeres españolas que abortan en Ginealmería en 2007 ( 5,3), con la de la mujer inmigrante ( 42,4), observamos que la tasa se multiplica por 8.

## HIJOS



## ABORTOS ANTERIORES

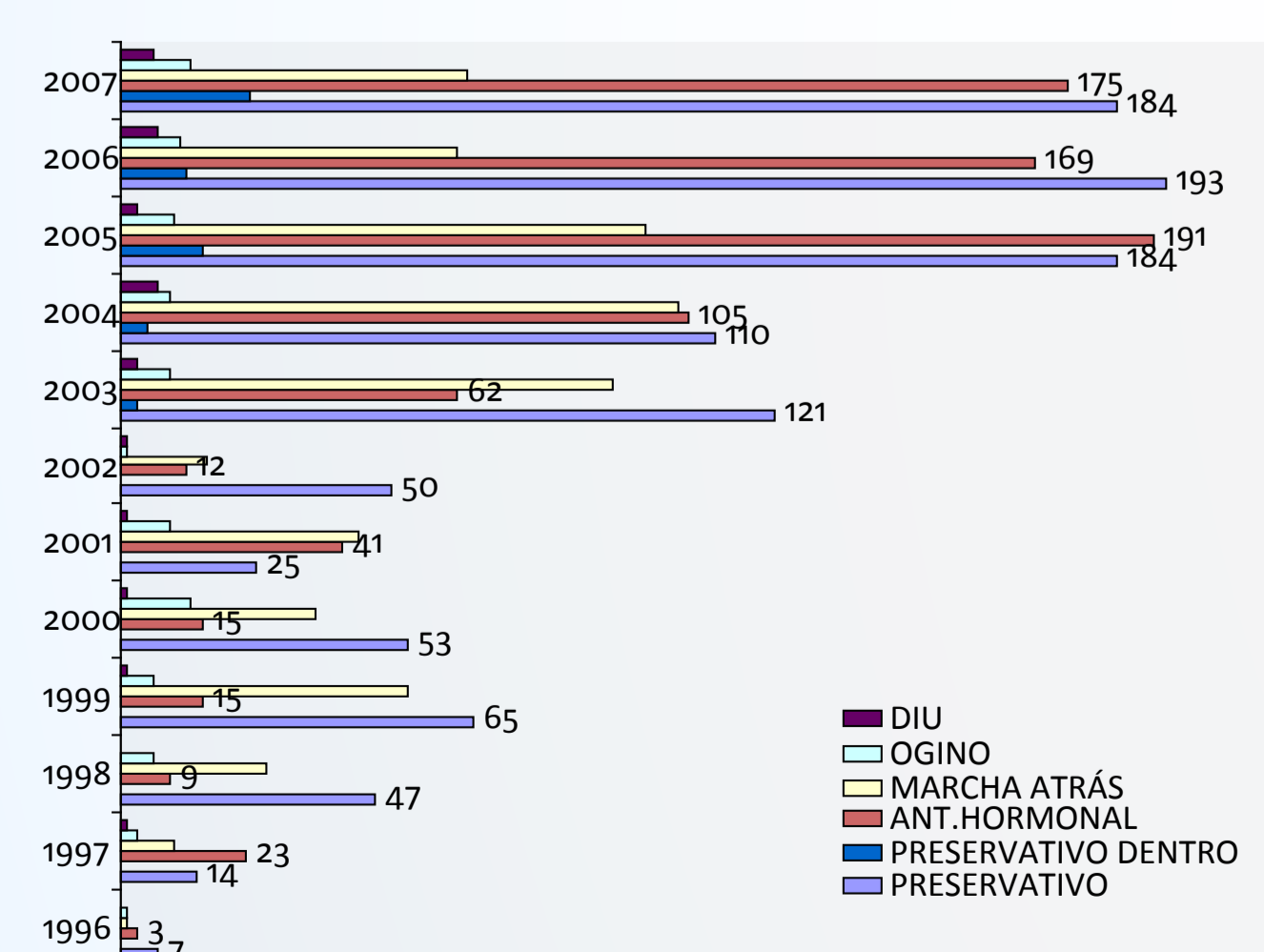


## PARIDAD

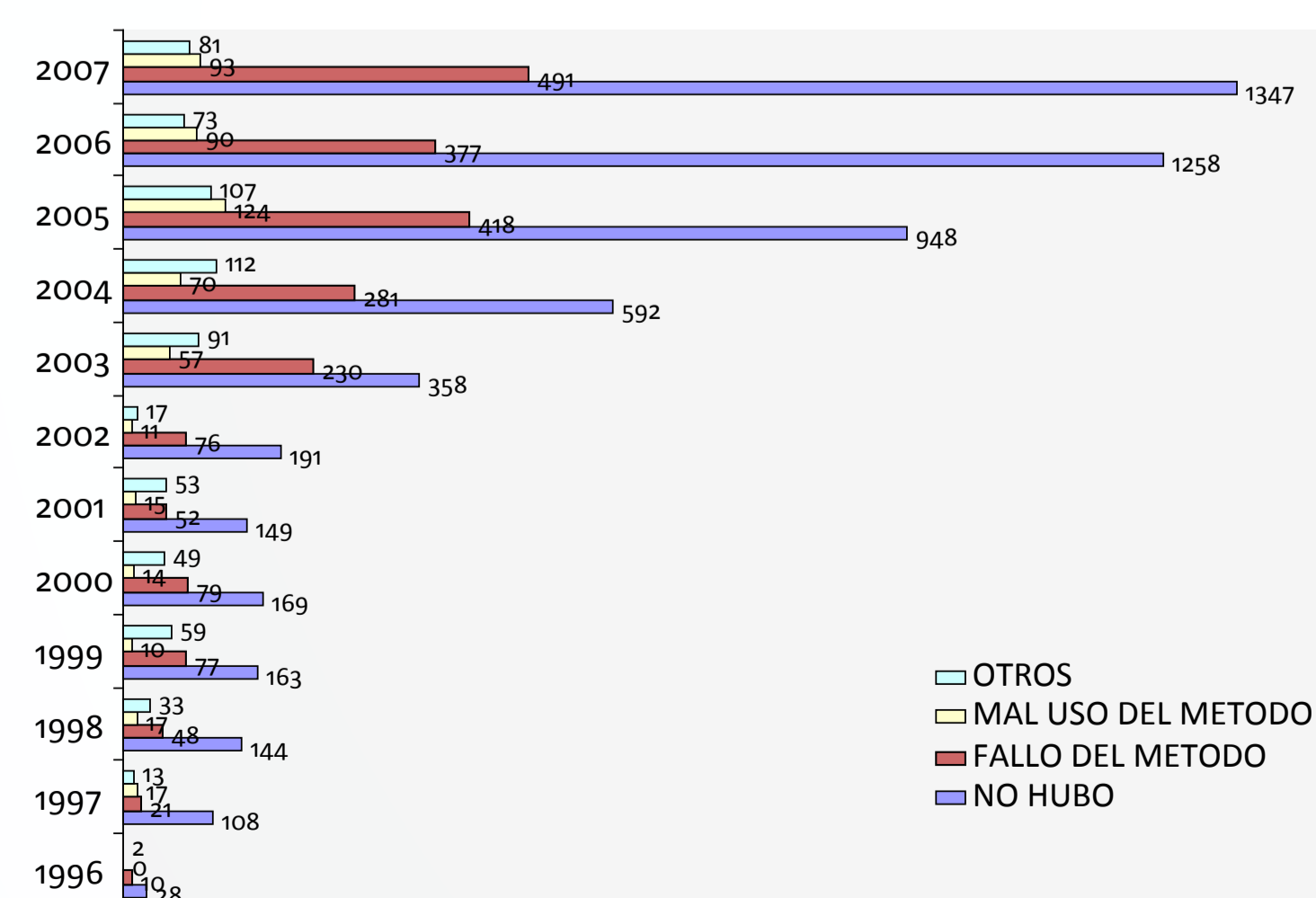
1. **HIJOS:** Durante los años 1996, 1997, 1998, es muy significativo el grupo de mujeres que no tienen hijos. A partir de esos años los grupos se equiparan y los porcentajes son muy parecidos, predominando en los tres últimos años las mujeres que han tenido hijos. Pasando de un 41% en 1998 a un 53% en 2007.

2. **ABORTOS ANTERIORES:** Observamos que a través de los años, aumenta el número de mujeres que con anterioridad han tenido algún aborto. De un 7,7% en 1998 pasa a un 35,9% en 2007.

## MÉTODOS ANTICONCEPTIVOS MÁS USADOS



## CAUSAS DEL EMBARAZO



## CAUSAS DEL EMBARAZO Y MÉTODOS ANTICONCEPTIVOS USADOS

• Del total de mujeres que interrumpieron el embarazo, en todos los años alegaron la mayoría no haber usado ningún método anticonceptivo. El 66% en 2007. Es de destacar el incremento del 10% del último año con respecto al 2006.

• El preservativo es el método más usado en los diez años estudiados. Aumenta significativamente a través de los años las pacientes que dicen que se quedan embarazadas porque el preservativo se ha roto. A la vez también vemos un ascenso del número de pacientes que usan anticoncepción hormonal, sobre todo en los tres últimos años.

## PERFIL DE LA MUJER QUE ABORTA EN ALMERÍA, GINEALMERIA. AÑO 2006

Mujer extranjera, con edad comprendida entre 21-30 años, con hijos, que no ha tenido ningún aborto con anterioridad y se queda embarazada porque no ha usado ningún método anticonceptivo.

## PERFIL DE LA MUJER QUE ABORTA EN ESPAÑA. AÑO 2006

Mujer española, con edad comprendida 20-34 años, con hijos que no ha tenido ningún aborto con anterioridad y se queda embarazada porque no usa ningún método anticonceptivo.

## COMPARACION DEL PERFIL DE LA MUJER QUE ACUDE A GINEALMERIA CON EL PERFIL DE LA MUJER QUE ABORTA EN ESPAÑA. DATOS 2006.

Nº ABORTOS AÑO 2006 ESPAÑA 101.592  
Nº ABORTOS GINEALMERIA 1.798

TASA POR 1.000 NACIONAL 10,62  
TASA POR 1.000 ALMERIA 10,80  
Existe una igualdad en **Ginealmería**, con la tasa a nivel nacional.

**EDAD ( MENORES DE 25 AÑOS)**  
PORCENTAJE NACIONAL 2006 38,6%  
PORCENTAJE GINEALMERIA 46,3%

La media de menores de 25 años es más alta en Ginealmería que la Estatal

**HIJOS**  
PORCENTAJE NACIONAL 51,2%  
PORCENTAJE GINEALMERIA 52,1 %

El porcentaje de mujeres con hijos un poco más elevado en **Ginealmería** que el Estatal.

**ABORTOS PROVOCADOS**  
PORCENTAJE NACIONAL 28%  
PORCENTAJE GINEALMERIA 36,8%

El porcentaje de mujeres que han tenido algún aborto con anterioridad, es mucho más elevado en Ginealmería que la Estatal.